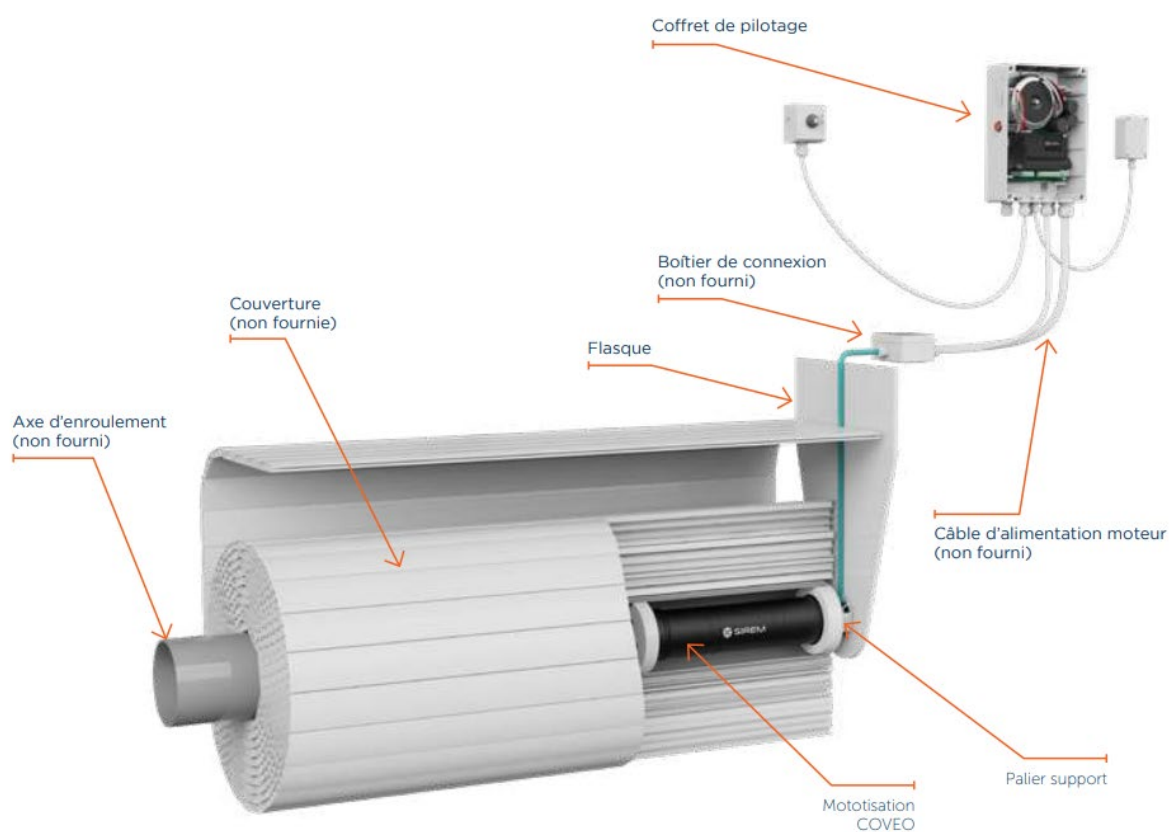




Manuel de Diagnostic

-

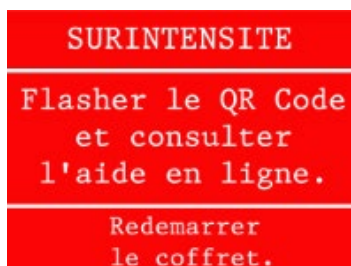
Coffret 40XX COVEO Immergée



Ce document va vous aider à identifier l'origine du problème et à tenter sa résolution.
Si celui-ci persiste à l'issue du diagnostic, nous vous invitons à contacter votre fabricant de volets motorisé.

	Titre	Manuel de Diagnostic COVEO - 4020	Produit	COVEO
	Cat.		Instruction	Rev.
			Propriété de SIREM	

2.3 Surintensité

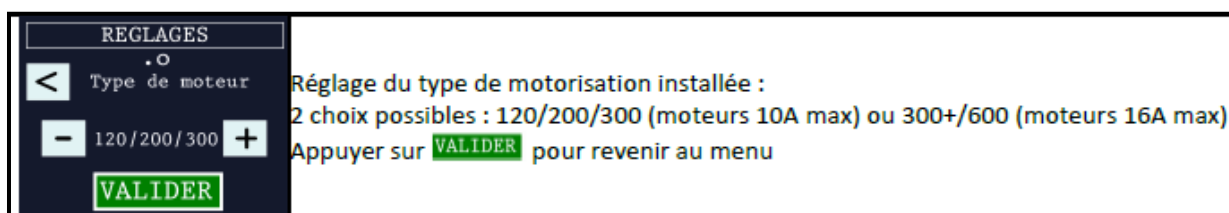


La couverture s'arrête à chaque coup de clé après avoir tournée quelques centimètres
OU

La couverture s'est arrêtée et n'est pas arrivée à la fin de sa course.

On dépasse le seuil d'intensité mis en place lors de la calibration du coffret.

➔ Vérifier le bon réglage du moteur dans MENU / REGLAGE / Type de moteur.



➔ S'assurer que rien n'entrave le mouvement de la couverture.

➔ S'assurer que le couple (Nm) du moteur est en adéquation avec les dimensions du bassin et de la profondeur de l'axe. (Se rapprocher de votre vendeur).

➔ Refaire une calibration (initialisation + 5 allers/retours) afin de voir si le problème persiste.

➔ Contrôler la date de production du coffret et la version de soft.

Si le coffret est d'avant OF : 11-2022 et en version de soft 2.3/1.8 alors rapprochez-vous de votre revendeur pour procéder à la mise à jour du soft.

Fin du diagnostic